

Гайд: Экономика интерьерных стилей

Какой стиль сэкономит бюджет, а какой — разорит? Практическое руководство по выбору интерьера для жизни, а не для Pinterest.



Выбираем стиль не по красоте, а по цене реализации

В «Избранном» 500 картинок, но страшно, что смета улетит в космос? Мы разложили популярные стили по полочкам, чтобы вы нашли решение под свою жизненную ситуацию.



Ожидание (Pinterest)



Реальность (Бюджет)



Практичность:
Насколько легко
мыть и жить?



Сложность:
Требования к мастерам
и геометрии стен.



Бюджет:
Реальная стоимость
материалов и работ.



Playfair Display

1. Скандинавский / Контемпорари

Самый рациональный выбор.

Кому подойдет:

Семьям с детьми, квартиры под сдачу,
ремонт «на вырост».

Сложность: ★★ (Средняя)

Бюджет: 💰 (Оптимальный)

Почему выгодно:

Стандартные плинтусы и накладной свет прощают неровности. Экономия до 20% на черновых работах (не нужно выводить стены «в ноль»).

Вердикт: Легко мыть, легко обновить, легко продать.

2. Минимализм

Осторожно, ловушка! «Мало мебели» ≠ «Дешево».

Кому подойдет:

Перфекционистам, ценящим визуальную тишину и статус.


Сложность: ★★★★★ (Очень высокая)

Бюджет: 💰💰💰 (Высокий)

Где подвох:

Отсутствие плинтусов и скрытые двери требуют идеальной геометрии. Скрытые двери стоят в 2 раза дороже обычных. Любая кривая линия бросается в глаза.

Вердикт: Выбирайте только если готовы платить за лучших мастеров.





3. Неоклассика / Американская классика

Традиции, симметрия, статус.

Кому подойдет:

Любителям ощущения «дома с историей».

Сложность: ★★ ★ (Выше среднего)

Бюджет: 💰 💰 (Средний / Высокий)

Нюансы:

Молдинги требуют жесткой симметрии.

Розетки строго по центру рамок. Мебель не должна перекрывать декор.

Вердикт: Выглядит дорого и не выходит из моды, но требует простора.



4. Лофт

Индустриальный стиль для смелых.

Кому подойдет:

Холостяцкие квартиры, Airbnb, молодежные студии.

Сложность: ★★★★★ (Зависит от базы)

Бюджет: 💰 (Может быть бюджетным)

Нюансы:

В новостройке с хорошим бетоном — экономия на штукатурке. Но имитация кирпича и ретро-проводка — это лишние расходы.

Вердикт: Эффектно, модно, но на любителя.

Шпаргалка: Влияние стиля на кошелек

Элемент

**Сканди
(Дешевле)**

**Минимализм
(Дороже)**

Разница



Стены

Обои под
покраску

Идеальная покраска
+ стеклохолст

+40%



Потолок

Натяжной
матовый

ГКЛ с теновыми
зазорами

+150%



Плинтус

Накладной
ПВХ/МДФ

Скрытый
профиль

+300%






Двери




Стандартные с
наличниками

Invisible под
покраску


+80%


Чек-лист: Какой стиль ваш?

  1.  Цель – сдача в аренду или быстрая продажа? → **Сканди / Лофт**

  2.  Маленькие дети или животные? → **Сканди (обои под покраску)**


 3.  Раздражает визуальный шум, нужны ровные линии? → **Минимализм**

 4.  Нужен солидный интерьер «на века»? → **Неоклассика**

  5.  Бюджет ограничен, нужно заехать вчера? → **Контемпорари**

Нравится всё и сразу?

Не смешивайте стили сами – это путь к лишним тратам.



Хотите узнать, сколько будет стоить **ВАШ** любимый стиль?

1. Пришлите нам 1-2 картинки интерьера.
2. Напишите площадь квартиры.

Мы скажем, реально ли это в вашем бюджете и на чем можно сэкономить без потери вида.



**Я – Евгения Волжанская,
основатель Soup Project и автор
этого гайда.**

**Напишите мне, если хотите
получить бесплатную консультацию
по вашему ремонту.**

